



SYNTHÈSE du BUDGET (avec M. B. approuvées)

Module informatisé de publication des budgets annuels



Commune de : **GREZ-DOICEAU**

Adresse de l'administration:

Date d'arrêt de la M.B. par le conseil:

Date d'approbation de la Tutelle:

Type document:

Exercice:

Directeur Général: Yves STORMME

Tél: 010 84 83 11

Fax: 010 84 83 29

Email: yves.stormme@grez-doiceau.be

Directeur Financier: Frédéric HAUMONT

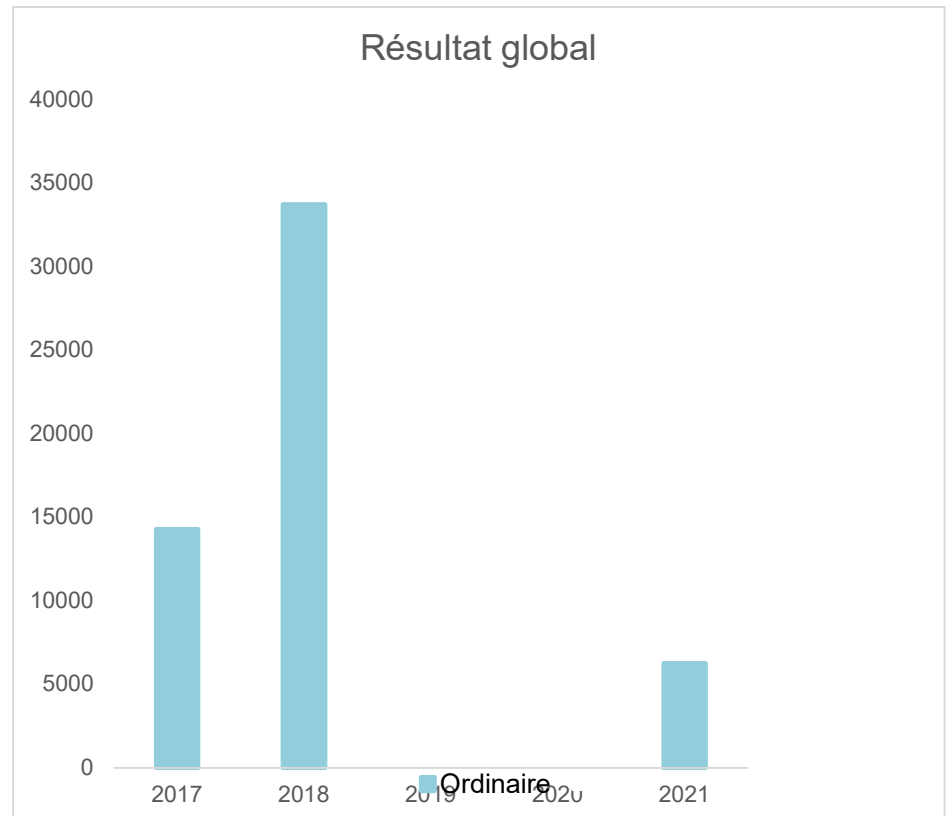
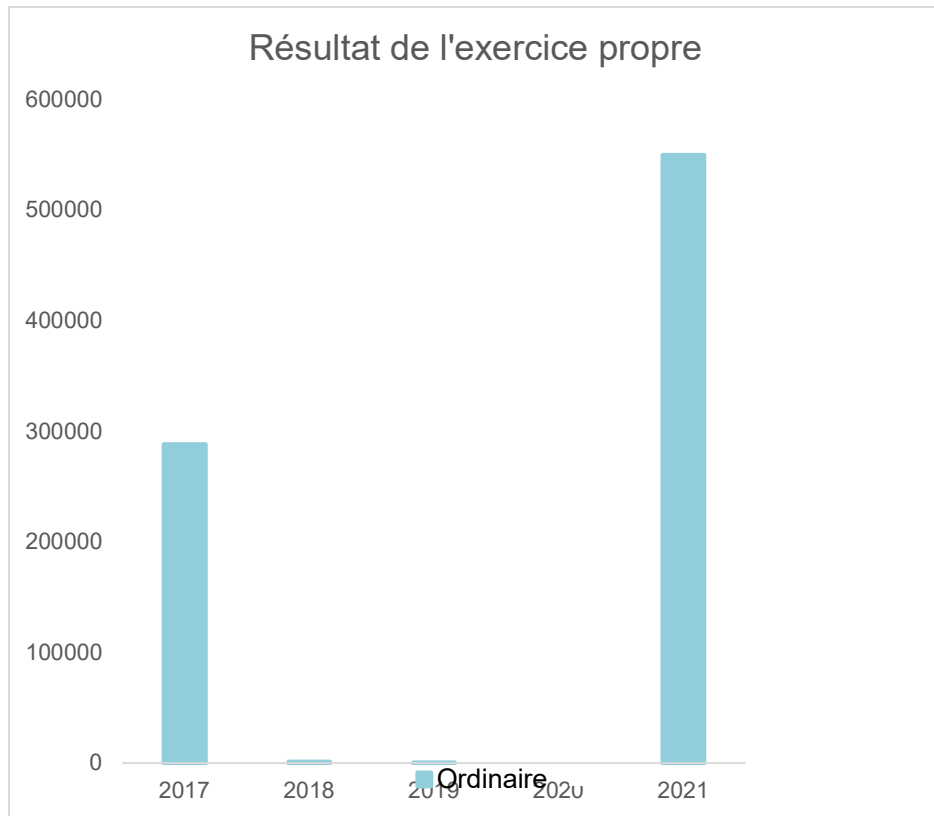
Tél: 010 84 83 42

Fax: 010 84 83 49

Email: frederic.haumont@grez-doiceau.be

Evolution du résultat budgétaire ordinaire					
	Budget	Budget	Budget	Budget	Budget
Exercices:	2017	2018	2019	2020	2021
Résultats Exercice Propre*	288.195	1.070	295	0	549.909
Résultat global* (avec exercices antérieurs et prélèvements)	14.285	33.723	0	0	6.262

* Montant arrondi à l'euro



Ventilation économique des dépenses et des recettes ordinaires				
Budget	Budget	Budget	Budget	Budget
Dépenses ordinaires (Prévisions)				

Exercices:	2017	2018	2019	2020	2021
Personnel	5.358.674,69	5.273.300,38	5.406.206,54	5.574.597,19	6.414.262,79
Fonctionnement	2.262.313,16	2.370.009,50	2.432.559,68	2.654.435,73	2.882.710,91
Transferts	4.076.995,85	4.260.235,06	4.871.805,33	4.763.096,57	4.931.785,39
Dette	980.293,79	962.647,17	885.267,67	890.138,98	918.544,71
Prélèvements (hors 060)	0,00	480.000,00	609.667,03	512.689,42	0,00
Total (exercice propre)*	12.678.277	13.346.192	14.205.506	14.394.958	15.147.304
Exercices antérieurs	69.289,22	250.298,95	193.377,90	210.478,26	235.620,83
Prélèvements	2.509.697,00	2.535.090,95	1.801.346,83	1.451.039,20	917.198,35
Total général*	15.257.264	16.131.582	16.200.231	16.056.475	16.300.123

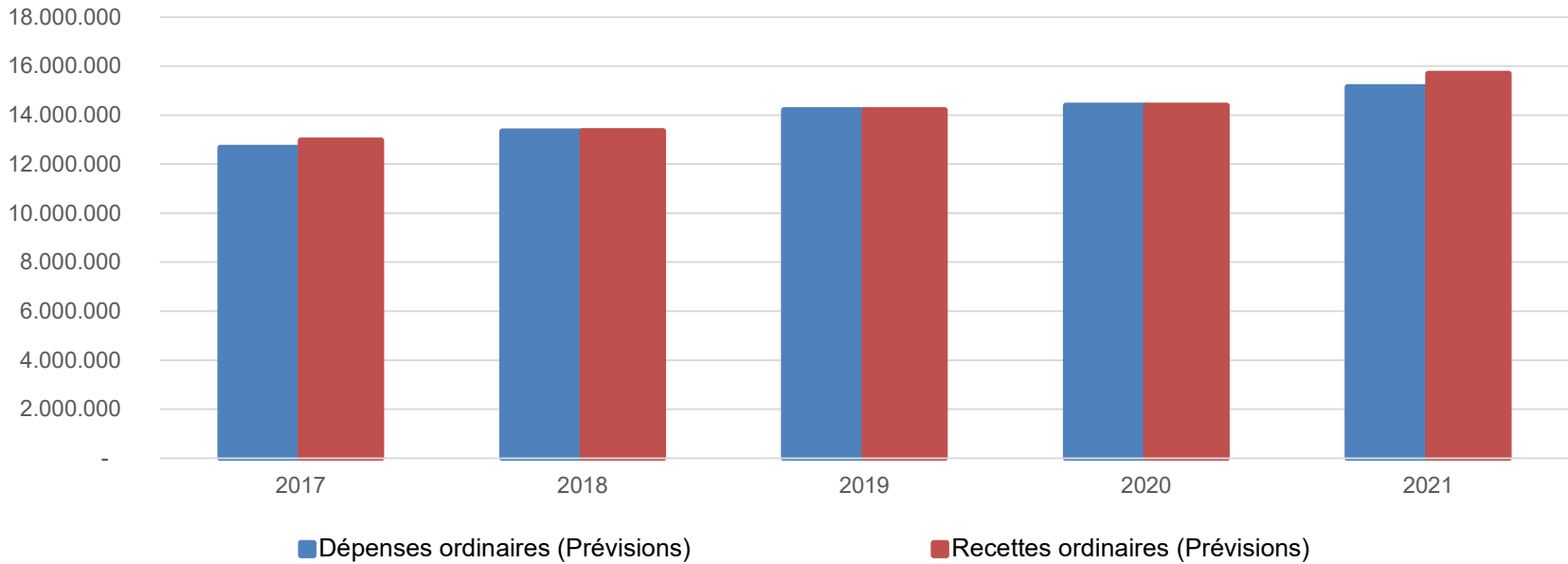
* Montant arrondi à l'euro

Recettes ordinaires (Prévisions)				
---	--	--	--	--

Exercices:	2017	2018	2019	2020	2021
Prestation	820.770,25	888.991,31	1.040.326,97	860.776,59	862.111,27
Transferts	11.890.141,34	12.198.754,83	12.886.217,44	13.294.920,19	14.152.391,94
Dette	255.561,11	259.515,94	239.256,77	239.261,11	214.701,00
Prélèvements	0,00	0,00	40.000,00	0,00	468.008,25
Total (exercice propre)*	12.966.473	13.347.262	14.205.801	14.394.958	15.697.212
Exercices antérieurs	2.295.076,28	2.618.042,96	1.994.429,80	1.661.517,46	609.172,50
Prélèvements	10.000,00	200.000,00	0,00	0,00	0,00
Total général*	15.271.549	16.165.305	16.200.231	16.056.475	16.306.385

* Montant arrondi à l'euro

Evolution des recettes et des dépenses ordinaires (exercice propre)



Synthèse du Budget	Administration communale de : GREZ-DOICEAU	Code INS	25037
		Exercice:	2021
Modèle officiel généré par l'application eComptes © SPW.INTERIEUR & ACTION SOCIALE		<i>Version:</i>	1

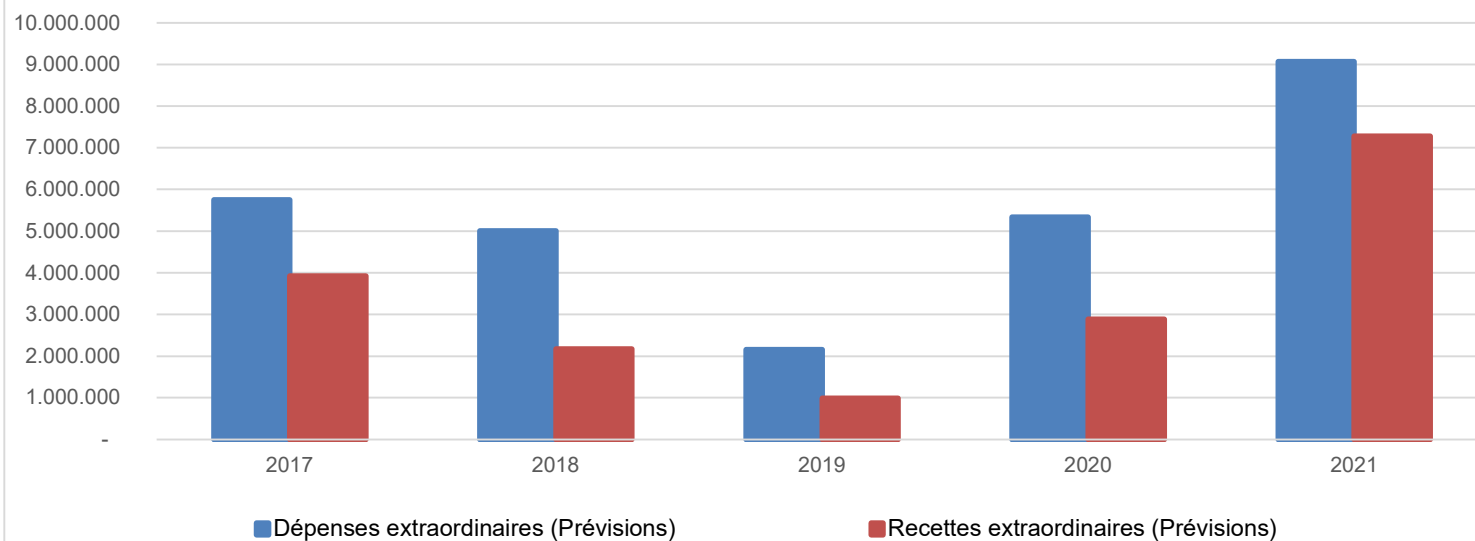
Ventilation économique des dépenses et des recettes extraordinaires					
	Budget	Budget	Budget	Budget	Budget
	Dépenses extraordinaires (Prévisions)				
Exercices:	2017	2018	2019	2020	2021
Transferts	676.249,31	33.000,00	399.866,91	615.517,86	585.850,00
Investissements	4.985.002,36	4.872.101,13	1.653.859,85	4.615.856,48	8.372.535,03
Dette	86.181,66	101.993,01	101.993,01	101.993,01	104.591,61
Prélèvements	0,00	0,00	0,00	0,00	0,00
	0,00	0,00	0,00	0,00	0,00
Total (exercice propre)*	5.747.433	5.007.094	2.155.720	5.333.367	9.062.977
Exercices antérieurs	12.818,10	22.500,00	11.150,45	41.500,00	0,00
Prélèvements	1.921.474,81	143.950,33	833.220,86	1.195.999,67	1.000.000,00
Total général*	7.681.726	5.173.544	3.000.091	6.570.867	10.062.977

* Montant arrondi à l'euro

Recettes extraordinaires (Prévisions)					
Exercices:	2017	2018	2019	2020	2021
Transferts	1.748.585,38	1.526.524,70	975.848,71	1.127.080,98	2.120.544,38
Investissements	1.518.109,86	0,00	7.000,00	1.000.000,00	1.000.000,00
Dette	649.990,00	639.683,87	0,00	760.000,00	4.155.000,00
Prélèvements	0,00	0,00	0,00	0,00	0,00
Total (exercice propre)*	3.916.685	2.166.209	982.849	2.887.081	7.275.544
Exercices antérieurs	61.172,01	18.459,62	110.317,93	190.999,67	0,00
Prélèvements	3.703.868,99	2.988.876,28	1.906.924,44	3.492.786,37	2.787.432,26
Total général*	7.681.726	5.173.544	3.000.091	6.570.867	10.062.977

* Montant arrondi à l'euro

Evolution des recettes et des dépenses extraordinaires (exercice propre)



Ventilation fonctionnelle					
Evolution des dépenses ordinaires (exercice propre)					
	Budget	Budget	Budget	Budget	Budget
	2017	2018	2019	2020	2021
0 Recettes et dépenses générales	2.672.592,50	2.688.365,95	1.955.821,83	1.606.662,16	1.092.421,31
1 Administration générale	2.375.999,10	2.611.645,24	2.530.211,59	3.028.567,70	2.899.043,79
3 Sécurité	1.953.608,34	2.025.369,85	2.151.381,86	2.026.732,63	2.109.265,66
4 Voiries-communications	3.085.929,65	2.939.184,82	2.928.717,46	2.902.711,50	3.311.626,46
5 Industrie - commerce	24.350,00	24.350,00	23.950,00	28.600,00	76.400,00
6 Sylviculture- Agriculture	6.784,95	6.811,05	7.431,66	7.913,52	4.746,23
70>75 Enseignement	1.113.575,52	1.148.537,80	1.160.649,82	1.122.686,61	1.166.243,65
76>77 Culture et sports	1.073.441,86	984.199,30	1.040.657,33	1.135.497,39	1.304.605,14
78 Radio, télévision, presse	0,00	0,00	0,00	0,00	0,00
79 Culte	153.140,52	157.470,27	126.690,61	158.658,26	109.647,39
80>86 Action Sociale	1.352.490,72	1.852.953,73	2.563.186,48	2.003.225,78	2.084.444,38
87 Santé publique et hygiène	1.033.389,22	1.068.482,29	1.171.586,34	1.438.432,31	1.491.601,88
90>92 Logement	194.373,71	187.563,03	158.530,87	149.368,52	149.372,48
93 Aménagement du territoire	148.298,40	186.349,73	188.037,23	236.940,71	265.083,78

Ventilation fonctionnelle					
Evolution des recettes ordinaires (exercice propre)					
	Budget	Budget	Budget	Budget	Budget
	2017	2018	2019	2020	2021
0 Recettes et dépenses générales	12.477.447,41	13.247.914,01	12.945.752,24	13.146.091,35	12.787.289,84
1 Administration générale	315.671,58	389.001,96	661.935,54	400.157,64	684.358,67
3 Sécurité	158.405,53	144.402,25	122.614,26	0,00	0,00
4 Voiries-communications	473.101,02	495.610,31	506.465,73	495.953,05	560.554,68
5 Industrie - commerce	438.232,00	438.232,00	438.232,00	438.232,00	393.525,00
6 Sylviculture- Agriculture	22.009,76	19.594,44	15.915,45	15.908,40	10.905,43
70>75 Enseignement	654.052,46	672.229,00	698.861,88	717.652,36	682.199,26
76>77 Culture et sports	378.167,58	392.541,80	379.016,55	375.548,32	397.872,79
78 Radio, télévision, presse	0,00	0,00	0,00	0,00	0,00
79 Culte	0,00	0,00	2.500,00	2.500,00	2.500,00
80>86 Action Sociale	144.206,52	146.226,76	185.256,48	198.479,64	484.568,76
87 Santé publique et hygiène	63.090,34	77.765,01	89.231,24	121.198,56	97.664,04
90>92 Logement	125.543,28	126.717,74	121.424,49	121.984,02	105.498,51
93 Aménagement du territoire	18.591,72	12.669,76	17.122,39	22.770,01	64.447,98

Ventilation fonctionnelle					
Evolution des dépenses extraordinaires (exercice propre)					
	Budget	Budget	Budget	Budget	Budget
	2017	2018	2019	2020	2021
0 Recettes et dépenses générales	1.921.474,81	143.950,33	833.220,86	1.211.132,53	1.000.000,00
1 Administration générale	2.070.021,50	1.927.910,00	330.500,00	1.998.322,60	2.172.300,00
3 Sécurité	0,00	0,00	0,00	0,00	0,00
4 Voiries-communications	1.156.210,00	1.647.360,00	878.850,04	1.636.957,50	3.560.020,38
5 Industrie - commerce	0,00	0,00	0,00	0,00	0,00
6 Sylviculture- Agriculture	0,00	0,00	0,00	16.637,50	0,00
70>75 Enseignement	169.000,00	796.500,00	520.216,68	79.205,21	2.121.350,00
76>77 Culture et sports	192.500,00	321.981,13	126.800,00	161.324,29	137.900,00
78 Radio, télévision, presse	0,00	0,00	0,00	0,00	0,00
79 Culte	38.139,31	115.350,00	146.407,15	85.497,60	81.600,00
80>86 Action Sociale	86.900,00	0,00	0,00	530.000,00	552.250,00
87 Santé publique et hygiène	121.827,52	162.993,01	130.993,01	309.993,01	297.556,26
90>92 Logement	1.912.835,00	35.000,00	21.952,89	450.296,78	20.000,00
93 Aménagement du territoire	0,00	0,00	0,00	50.000,00	120.000,00

Ventilation fonctionnelle					
Evolution des recettes extraordinaires (exercice propre)					
	Budget	Budget	Budget	Budget	Budget
	2017	2018	2019	2020	2021
0 Recettes et dépenses générales	4.049.876,00	3.132.826,61	2.695.895,30	3.683.786,04	2.787.432,26
1 Administration générale	1.189.874,59	1.685.996,33	10.000,00	2.795.735,36	2.800.706,56
3 Sécurité	0,00	0,00	0,00	0,00	0,00
4 Voiries-communications	596.872,94	82.175,75	204.750,00	27.378,62	2.253.000,00
5 Industrie - commerce	0,00	0,00	0,00	0,00	0,00
6 Sylviculture- Agriculture	0,00	0,00	0,00	0,00	0,00
70>75 Enseignement	12.000,00	92.000,00	36.500,00	0,00	1.948.173,17
76>77 Culture et sports	7.500,00	164.581,13	37.981,13	33.002,35	91.000,00
78 Radio, télévision, presse	0,00	0,00	0,00	0,00	0,00
79 Culte	0,00	0,00	0,00	0,00	31.700,00
80>86 Action Sociale	0,00	0,00	0,00	0,00	0,00
87 Santé publique et hygiène	0,00	15.964,65	14.964,65	14.964,65	87.964,65
90>92 Logement	1.825.602,71	0,00	0,00	0,00	3.000,00
93 Aménagement du territoire	0,00	0,00	0,00	16.000,00	60.000,00

Glossaire

Termes

Définitions:

Exercice propre	L'exercice du document allant du 1er janvier au 31 décembre
Exercices antérieurs	Les opérations antérieures à l'exercice propre
Résultat global	Le boni ou le mali de l'exercice propre cumulé avec celui des exercices antérieurs
Dépenses de transfert	Dépenses effectuées à destination de tiers à la commune (d'autres institutions, organismes, ménages ..)
Recettes de transfert	Recettes en provenance de tiers (subsides, taxes, ...)
Recettes de prestation	Recettes découlant de services payants rendus par la commune, de locations, de droits d'entrée ...
Dépenses de prélèvements	Sommes prélevées sur les excédents budgétaires par la commune pour alimenter des fonds de réserves ordinaires ou extraordinaires (pour financer des dépenses d'investissement sur fonds propres) ou des provisions (pour faire face à des charges futures importantes)
Recettes de prélèvements	Utilisation des fonds de réserve et des provisions (constitués au moyen des dépenses de prélèvement)
Ordinaire	Les recettes et dépenses nécessaires au fonctionnement de la commune (taxes, subventions , salaires,électricité,fournitures,...)
Extraordinaire	Les dépenses et leurs moyens de financement afférentes aux investissements (travaux importants, rénovations, achat de matériel et de véhicules etc ...)